



Цомог хэрхэн оруулах вэ?

Алхам 1:

Та өөрийн бүртгэлээр нэвтрэн орсны дараа
“**Дуунууд**” цэс дээр дарж орно.

MONGOL MUSIC

Тайлан **Дуунууд** Постер Тусламж Цолмонбаяр ▾

Та яг одоо

ДУУ ХӨГЖМӨӨ ТҮГЭЭ

Дуу хөгжмийн түгээлт, Орлого хуваарилалт

+ ДУУ ОРУУЛАХ

БИД ТАНЫ ДУУ ХӨГЖМИЙГ ТҮГЭЭНЭ

Бид Монголын хамтлаг, дуучдын дуу хөгжмийг дотоодын болон гадаадын дуу хөгжмийн үйлчилгээнүүдэд албан ёсны эрхтэйгээр нийлүүлж, орлого хуваарилж байна.

Hitone Unimusic Skymelody Doremi Эгшиг M+

Алхам 2:

Дууны цомгоо оруулах бол
“Шинэ цомог” товчлуур дээр дарна.

The screenshot shows the Mongol Music website interface. At the top, there is a dark blue navigation bar with the Mongol Music logo on the left and menu items: 'Тайлан', 'Дуунууд', 'Постер', 'Тусламж', and 'Цолмонбаяр'. Below the navigation bar, the main content area is titled 'ДУУ, ЦОМГУУД'. There are two buttons: 'ШИНЭ ЦОМОГ' (highlighted with a red box and a mouse cursor) and 'ШИНЭ ДУУ'. Below these buttons, there are three columns: 'Дууны нэр', 'Цомог', and 'Түгээлт'. A search bar with the placeholder text 'Мэдээлэл олдсонгүй' is located below the columns. At the bottom left, there is a dropdown menu showing '10'. At the bottom right, there are navigation icons for back and forward.

МОНГОЛ
MUSIC

Тайлан Дуунууд Постер Тусламж Цолмонбаяр ▾

ДУУ, ЦОМГУУД

ШИНЭ ЦОМОГ ШИНЭ ДУУ

Дууны нэр Цомог Түгээлт

Мэдээлэл олдсонгүй

10 ▾

⏪ ⏩


Хаяг: Монгол Улс, Улаанбаатар хот 14220,
Сүхбаатар дүүрэг, 1-р хороо, ЮНЕСКО-ийн
гудамж - 28, МПМ Цогцолбор

МОНГОЛ
MUSIC

Утас: 976-75553131 /202/ Мэйл: mongolmusic@mongolcontent.mn

Алхам 3:

“Уран бүтээлчийн нэр” хэсэгт өөрийн уран бүтээлчийн нэрийг бичнэ.
“Нэмэх” товч дээр дарснаар хамтарсан уран бүтээлчийн нэрийг оруулах боломжтой.

Тайлан Дуунууд Постер Тусламж Цолмонбаяр ▾

Үндсэн мэдээлэл

- Аудио
- Артворк
- Дуу оруулах
- Шалгах

ҮНДСЭН МЭДЭЭЛЭЛ

Та Цомог, дуу оруулах ЗААВАРЧИЛГАА -тай танилцана уу.

Уран бүтээлчийн нэр: +

Цомгийн нэр:

Худалдаанд гарсан огноо: Feb


Үндсэн жанр: Туслах жанр:

[Үргэлжлүүлэх](#)

Бид систем шаардлагын дагуу уран бүтээлчийн нэрийг Бат.Б гэж бүртгэдэг тул та Уран бүтээлчийн нэрээ Бат.Б гэж бичихэд системд бүртгэлтэй байгаа таны нэр гарч ирэх болно.

Алхам 4:

“Цомгийн нэр” хэсэгт цомгийн нэрээ оруулна.
“Худалдаанд гарсан огноо” хэсэгт цомгийн худалдаанд гарсан огноог оруулна.

Тайлан Дуунууд Постер Тусламж Цолмонбаяр ▾

Үндсэн мэдээлэл

- Аудио
- Артворк
- Дуу оруулах
- Шалгах

ҮНДСЭН МЭДЭЭЛЭЛ

Та Цомог, дуу оруулах ЗААВАРЧИЛГАА -тай танилцана уу.

Уран бүтээлчийн нэр: +


Цомгийн нэр:

Худалдаанд гарсан огноо: Feb

Үндсэн жанр: Туслах жанр:

Үргэлжлүүлэх


Хаяг: Монгол Улс, Улаанбаатар хот 14220,
Сүхбаатар дүүрэг, 1-р хороо, ЮНЕСКО-ийн
гудамж - 28, МПМ Цогцолбор



Утас: 976-75553131 /202/
Мэйл: mongolmusic@mongolcontent.mn

Алхам 5:

Тухайн цомгийн **“Үндсэн жанр”** болон **“Туслах жанр”**-ыг сонгож,
“Үргэлжлүүлэх” товчийг дарна.

Тайлан Дуунууд Постер Тусламж Цолмонбаяр ▾

Үндсэн мэдээлэл

- Аудио
- Артворк
- Дуу оруулах
- Шалгах

ҮНДСЭН МЭДЭЭЛЭЛ

Та Цомог, дуу оруулах ЗААВАРЧИЛГАА -тай танилцана уу.

Уран бүтээлчийн нэр: +


Цомгийн нэр:

Худалдаанд гарсан огноо: Feb

Үндсэн жанр: ▾ Туслах жанр: ▾

Үргэлжлүүлэх

Хаяг: Монгол Улс, Улаанбаатар хот 14220,
Сүхбаатар дүүрэг, 1-р хороо, ЮНЕСКО-ийн
гудамж - 28, МПМ Цогцолбор



Утас: 976-75553131 /202/
Мэйл: mongolmusic@mongolcontent.mn

Алхам 6:

Хэрэв таны оруулах цомог дабл цомог бол **“Диск тоо”** хэсгийг 2 болгож өөрчлөнө.

МОНГОЛ MUSIC

Тайлан Дуунууд Постер Тусламж Цолмонбаяр ▾

Үндсэн мэдээлэл

Аудио

Артворк

Дуу оруулах

Шалгах

ДИСК

Та Цомог, дуу оруулах **ЗААВАРЧИЛГАА** -тай танилцана уу.

Диск тоо: 1 диск ▾

1-р ДИСКНЫ ДУУНЫ НЭРС

1. Нэр

Дуу нэмэх:

Буцах Үргэлжлүүлэх

Хаяг: Монгол Улс, Улаанбаатар хот 14220,
Сүхбаатар дүүрэг, 1-р хороо, ЮНЕСКО-ийн
гудамж - 28, МПМ Цогцолбор

МОНГОЛ MUSIC

Утас: 976-75553131 /202/
Мэйл: mongolmusic@mongolcontent.mn

Алхам 7:

Цомогт багтаж байгаа дууны нэрсийг дарааллын дагуу оруулна. Дууны нэрийг бичихэд **“Дэлгэрэнгүй”** гэсэн товч гарч ирэх бөгөөд түүн дээр дарж дууны дэлгэрэнгүй мэдээллийг оруулна. “Дуу нэмэх” товчлуур дээр дарснаар дууны тоог нэмж, хасах боломжтой.

МОНГОЛ МУЗИК

Тайлан Дуунууд Постер Тусламж Цолмонбаяр

Үндсэн мэдээлэл

Аудио

Артворк

Дуу оруулах

Шалгах

ДИСК

Та Цомог, дуу оруулах ЗААВАРЧИЛГАА -тай танилцана уу.

Диск тоо: 1 диск

1-р ДИСКНЫ ДУУНЫ НЭРС

1. name 1 Дэлгэрэнгүй

2. Нэр

Дуу нэмэх: +

Буцах Үргэлжлүүлэх

Хаяг: Монгол Улс, Улаанбаатар хот 14220,
Сүхбаатар дүүрэг, 1-р хороо, ЮНЕСКО-ийн
гудамж - 28, МПМ Цогцолбор

МОНГОЛ МУЗИК

Утас: 976-75553131 /202/

Мэйл: mongolmusic@mongolcontent.mn

Алхам 8:

Дэлгэрэнгүй мэдээллийг үнэн зөв бөглөөд **“Хадгалах”** товч дээр дарж цааш үргэлжлүүлнэ.

The screenshot shows the Mongol Music website interface. At the top, there is a navigation bar with the logo and menu items: Тайлан, Дуунууд, Постер, Тусламж, and Цолмонбаяр. A sidebar on the left contains options: Үндсэн мэдээлэл, Дууны нэр, Артворк, Дуу оруулах, and Шалгах. The main content area displays a form titled "name 1 - Дууны дэлгэрэнгүй мэдээлэл".

The form contains the following sections:

- Дууны үгэнд ёс бус хэллэг агуулагдсан үү?** with radio buttons for Тийм and Үгүй.
- Энэ дуу тоглолтын хувилбар үү?** with radio buttons for Тийм and Үгүй.
- Зохиомж?** with radio buttons for Эх бүтээл, Ковер дуу, and Нийтийн өмч.
- Зохиогч нэмнэ үү.** with two text input fields labeled "Овог" and "Нэр", and a plus icon (+).
- алийг нь зохиосон вэ?** with radio buttons for Ая, Үг, and Үг/Ая.


At the bottom right of the form, there are two buttons: "Буцах" (Back) and "Хадгалах" (Save). A mouse cursor is pointing at the "Хадгалах" button.

At the bottom of the page, there is a footer with contact information:

- Хаяг: Монгол Улс, Улаанбаатар хот 14220, Сүхбаатар дүүрэг, 1-р хороо, ЮНЕСКО-ийн гудамж - 28, МПМ Цогцолбор
- Утас: 976-75553131 /202/
- Мэйл: mongolmusic@mongolcontent.mn

Алхам 9:

“Артворк” хэсэгт тухайн цомгийн ковер зургийг оруулна.
Хэрэв алдаатай, буруу зураг оруулсан бол зураг дээрээ дарж дахин хуулах боломжтой.

Тайлан **Дуунууд** Постер Тусламж Цолмонбаяр ▾

Үндсэн мэдээлэл
Аудио
Артворк
Дуу оруулах
Шалгах

ARTWORK


ДУУНЫ ДЭЛГЭРЭНГҮЙ МЭДЭЭЛЭЛ

Таны цомог, дууны нүүр зураг доорхи шаардлагыг хангасан байх шаардлагатай:


- 1400x1400 pixel хэмжээтэй.
- PNG, JPG, JPEG форматтай.
- 72 - 300dpi (300dpi is the best).
- 25mb –гаас бага багтаамжтай.
- RGB өнгөтэй (CMYK биш).
- Өөр цомог, дуунд ашигласан зураг байж болохгүй.
- Тухайн зураг нь таны биет цомгийн нүүр зурагтай ижил байх ёстой.
- Таны уран бүтээлчийн нэр, дуу цомгийн нэр тухайн нүүр зураг дээр байгаа нэртэй ижил байх шаардлагатай.

Таны цомог, дууны нүүр зураг доорхи зүйлсийг агуулсан байж болохгүй:

- Вэбсайт хаяг.
- Холбоо барих хаяг /утас дугаар, мэйл хаяг гэх мэт/.
- Садар самуун агуулсан зураг.
- Үнийн мэдээлэл, код.
- Зохиогчийн эрх зөрчсөн зураг, дүрс.
- Бүдгэрүүлсэн зураг, дүрс.



Drag here to upload.



Алхам 10:

“Дуу оруулах” хэсэгт тухайн цомгийн дуунуудын аудио файлыг оруулна. Хэрэв алдаатай, буруу дуу оруулсан бол **“устгах товчлуур”** дээр дарж устгаж, шинээр хуулах боломжтой.

The screenshot shows the Mongol Music website's audio upload interface. At the top, there is a dark blue navigation bar with the Mongol Music logo on the left and menu items: "Тайлан", "Дуунууд", "Постер", "Тусламж", and "Цолмонбаяр" with a dropdown arrow. Below the navigation bar, on the left, is a vertical sidebar with a dark blue header and four menu items: "Үндсэн мэдээлэл", "Аудио", "Артворк", "Дуу оруулах", and "Шалгах". The main content area has a dark blue header "Дууны файл оруулах" and a sub-header "Таны аудио файл өндөр чанар бүхий WAV эсвэл FLAC файл байх шаардлагатай. Мөн stereo, 44.1 kHz sample rate, 16bit үзүүлэлттэй байх ёстойг анхаарна уу." followed by a question mark icon. Below this is a section titled "1-р ДИСКНЫ ДУУНЫ НЭРС" with a list item "1." and a text input field containing "name 1". To the right of the input field is a button with an upload icon and the text "Файл хуулах", which is highlighted with a red rectangle and a mouse cursor. At the bottom of the main content area are two buttons: "Буцах" and "Үргэлжлүүлэх". The footer is a dark blue bar with contact information on the left, the Mongol Music logo in the center, and contact details on the right.

МОНГОЛ МУЗИК

Тайлан Дуунууд Постер Тусламж Цолмонбаяр ▾

Үндсэн мэдээлэл
Аудио
Артворк
Дуу оруулах
Шалгах

Дууны файл оруулах
Таны аудио файл өндөр чанар бүхий WAV эсвэл FLAC файл байх шаардлагатай. Мөн stereo, 44.1 kHz sample rate, 16bit үзүүлэлттэй байх ёстойг анхаарна уу. ?

1-р ДИСКНЫ ДУУНЫ НЭРС

1. name 1 Файл хуулах

Буцах Үргэлжлүүлэх


Хаяг: Монгол Улс, Улаанбаатар хот 14220,
Сүхбаатар дүүрэг, 1-р хороо, ЮНЕСКО-ийн
гудамж - 28, МПМ Цогцолбор

МОНГОЛ МУЗИК

Утас: 976-75553131 /202/
Мэйл: mongolmusic@mongolcontent.mn

Алхам 11:


“Шалгах” хэсэгт таны оруулсан дуу, цомгийн мэдээлэл харагдах бөгөөд, та засах шаардлагатай бол “Буцах” товчлуур дээр дарж засвар хийх боломжтой. “Дуусгах” товчлуур дээр дарснаар таны дуу, цомог манайд илгээгдэх бөгөөд бид бусад үйлчилгээрүү нийлүүлэх боломжтой болно.

Тайлан Дуунууд Постер Тусламж Цолмонбаяр ▾

- Үндсэн мэдээлэл
- Аудио
- Артворк
- Дуу оруулах
- Шалгах

ЦОМОГ ШАЛГАХ

Таны оруулсан цомог болон дууны мэдээлэл үнэн зөв байгааг шалгана уу.



Уран бүтээлчийн нэр:
 life.

Цомогийн нэр:
 wonder

Огноо:
 2022.02.16

Үндсэн жанр:
 Жазз


Туслах жанр:
 Акустик

ФАЙЛЫН ЖАГСААЛТ

Дууны нэр	Файлын нэр
name 1	Rock UNL.wav

Буцах Дуусгах

Хаяг: Монгол Улс, Улаанбаатар хот 14220,
Сүхбаатар дүүрэг, 1-р хороо, ЮНЕСКО-ийн
гудамж - 28, МПМ Цогцолбор



Утас:
976-75553131 /202/

Мэйл:
mongolmusic@mongolcontent.mn